




탐방교구재운영물품

다도해해상서부사무소

교구이름	부엉이 왕관 만들기
활용방안	환경교육프로그램 후 체험시간 운영
활용대상	유아(<input checked="" type="checkbox"/>) 초등학생(<input type="checkbox"/>) 중·고등학생(<input type="checkbox"/>) 성인(<input type="checkbox"/>) 기타(서술)
활용시기	봄(<input type="checkbox"/>) 여름(<input type="checkbox"/>) 가을(<input type="checkbox"/>) 겨울(<input type="checkbox"/>) 구분없음(<input checked="" type="checkbox"/>)
준비물	- 1)도화지 2)무빙아이 3)색연필 4)딱풀

만들기방법 & 물품설명			
	도화지 과 앞 프린트 준비한다.	무빙아이	나뭇잎 부엉이로 잘라서
			
	무빙아이 붙인다	붕어이를 색칠한다.	

물품사이트	http://www.texworld.co.kr/src/products/products_detail.php?product_mst_id=0792_00005&NaPm=ct%3Dix8817v4%7Cci%3D931a652ca79448db23ba1382d416afc7c907d882%7Ctr%3DsIs%7Csn%3D159365%7Chk%3D05810191020f7b4187639f2c883f34798754ea4b
--------------	---

교구사용시 주의사항	- 충분한 설명과 함께 완성품사진을 보여주고 체험시간을 운영한다.
-----------------------	--------------------------------------

교구재 물품사진 및 운영사진

	
- 물품사진	-부엉이 왕관 완성