

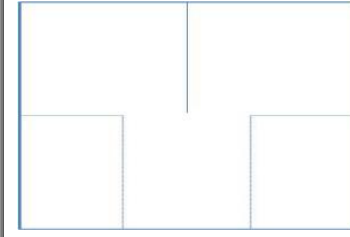





탐방교구재 운영물품

다도해해상서부사무소


| | |
|-------------|--|
| 교구이름 | 단풍나무씨앗 만들기 |
| 활용방안 | 환경교육프로그램 후 체험시간 운영 |
| 활용대상 | 유아() 초등학생(√) 중·고등학생(√) 성인() 기타(서술) |
| 활용시기 | 봄() 여름() 가을(√) 겨울() 구분없음() |
| 준비물 | 단풍나무 씨앗 도안, 가위, 클립 |

| | | | |
|-------------------------|--|---|--|
| 만들기방법 & 물품설명 |  |  |  |
| | 단풍나무씨앗만들기 준비물 | 가위로 도안틀과 실선 자르기 | 점선 따라 접기 |
| |  |  |  |
| | 아래쪽에 클립 끼우기 | 완성사진 | 단풍나무씨앗 |

| | |
|--------------|--|
| 물품사이트 | |
|--------------|--|

| | |
|-------------------|------------------------------------|
| 교구사용시 주의사항 | - 충분한 설명과 함께 완성품을 보여주고 체험시간을 운영한다. |
|-------------------|------------------------------------|

교구재 물품사진 및 운영사진

| | |
|---|--|
|  |  |
| 단풍나무씨앗 만들기 교구재 | 운영사진 |