




내장산국립공원백암사무소와 함께 하세



숲학교-초등





지구를 살리는 자원재활용

자원 재활용

1. 무엇으로 만들었을까요?

2. 올바른 분리배출 방법

3. 분리배출 하면 자원이 돼요 !!



무엇으로 만들었을까?



무엇으로 만들었을까?



무엇으로 만들었을까?



무엇으로 만들었을까?



무엇으로 만들었을까?



무엇으로 만들었을까?





그냥 버리면...

쓰레기

쓰레기들이 땅 속에서 썩는데 얼마나 걸릴까?

종이



?

오렌지 껍질



?

캔



80년

페트병



?

스티로폼



?



분리배출 하면...

자원

정확한 분리배출이 중요



분리배출 하면 자원이 돼요 !!

다른 모습으로 변신!

재활용

분리배출한 물건을 고쳐서
다시 사용하거나
다른 용도로 바꾸어 써요.

다시 한 번 사용해요!

재사용

분리배출한 물건을
손질해서
다시 한 번 사용해요.

분리배출 하면 자원이 돼요 !!

다른 모습으로 변신!
재활용



분리배출 하면 자원이 돼요 !!

다른 모습으로 변신!

재활용



분리배출 하면 자원이 돼요 !!

다시 한 번 사용해요!

재사용



분리배출 하면 자원이 돼요 !!

다시 한 번 사용해요!

재사용



올바른 분리배출 방법




페트병은 어떻게 배출하지?


올바른 분리배출 방법은?



STEP 01



STEP 02



테이프나 접착종이류 등 다른 재질은 제거한 후 배출합니다.

우유팩, 반드시 일반폐지와 구분하여 배출해 주세요”

STEP 01



비우고...



STEP 02



헹구고..



STEP 03



말리고..



STEP 04



펴서 배출...

비 · 행 · 분 · 석

비우고

행구고

분리하고

섞지 않는다



I' m your father





분리배출 약속해요

(쓰레기가 아닌 자원이 되도록)



분리배출 나부터 실천 참여!
광양시

플라스틱류

패트병류

유리병류

고철·캔류

PUSH

폐건전지
수거함

광양시

A spiral-bound notebook with a white cover and a silver metal spiral binding on the left side. A large, bright yellow banner is placed across the center of the notebook. The banner has a stylized, slightly irregular shape with rounded corners and a central horizontal bar. The Korean text '분리배출 해보기' is written in bold, red, sans-serif font across the banner. The background of the notebook is white, and the cover is a light blue color with a decorative border of colorful geometric shapes (triangles, circles, and polygons) in shades of green, red, and brown.

분리배출 해보기



감사합니다