

ECO GAME : 사라진 도감



**우리 국립공원 레인저(KNPS-RANGER)는
3년 전부터 호수생태원의 자연을 조사하여**



도감을 만들어왔습니다.

An aerial photograph of a resort complex situated in a lush, green valley. The resort features several buildings with dark roofs and a central courtyard with a small pond. The surrounding landscape is dominated by dense green forests and rolling hills, with mountains visible in the background under a clear sky. A dark grey rectangular box is overlaid at the bottom of the image, containing white Korean text.

**도감이 필요한 이유는
사람들의 건강을 위해 꼭 필요한 이곳에**



**병든 나무는 없는지, 다친 꽃은 없는지 찾아내,
기록하고 치료해야 하기 때문입니다.**

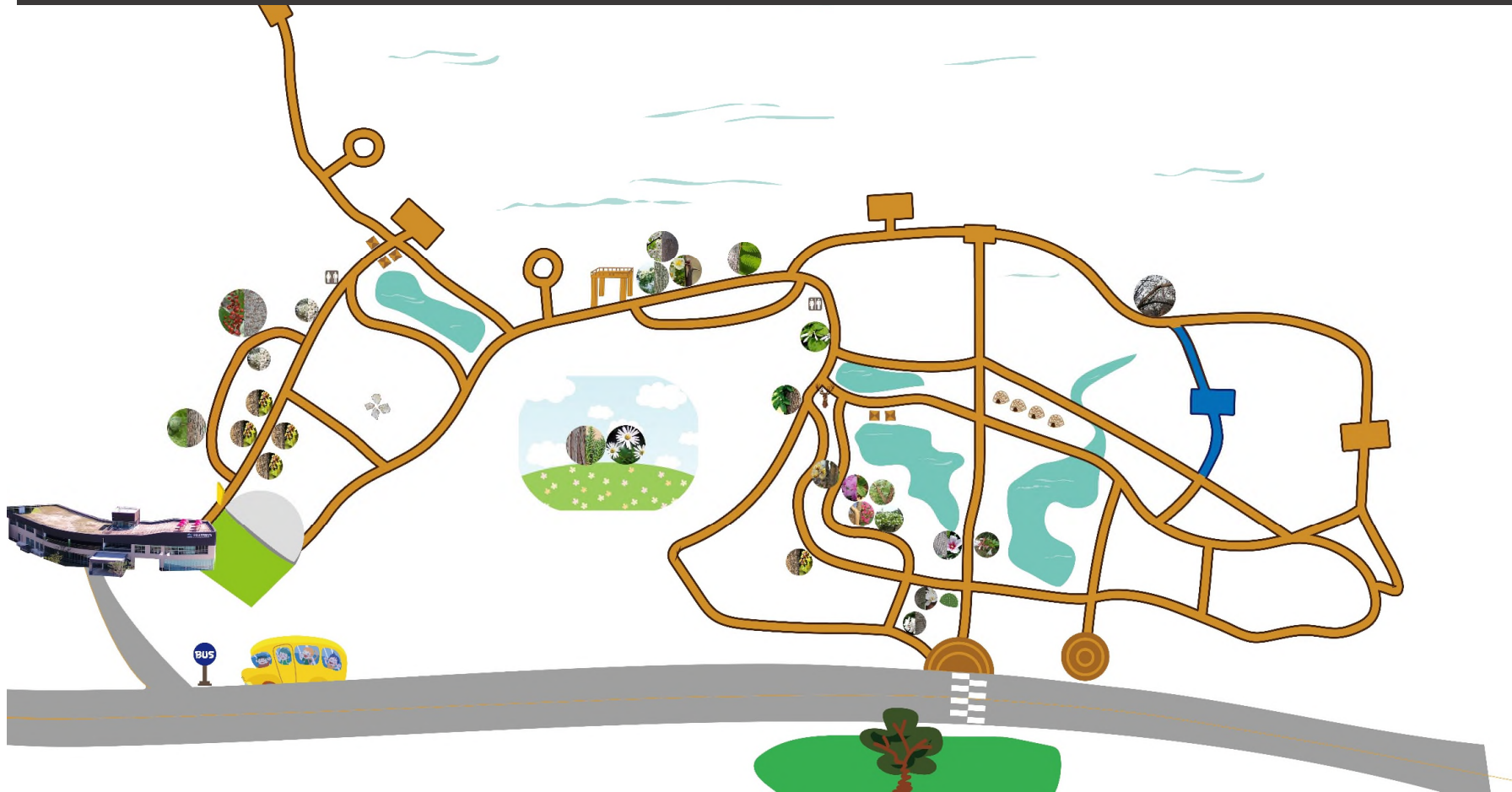


그런데 얼마 전, 무탐에 도둑이 들어
도감의 일부를 찢어갔습니다.



도감을 다시 만들고 싶습니다.
하지만 저희 힘만으론 부족하여
여러분에게 도움을 요청합니다.

방법은 간단합니다.
나뉘드리는 호수생태원 지도를 참고하여,






원하는 식물을 정한 뒤



찾아가서 맞는지, 남아있는 도감의
그림과 비교해보고



즉석카메라로 찍어오시면 됩니다.



이 사진은 '재료'라고 부르겠습니다.

1	크민나우	
2	가장갈나우	
3	카나우	
4	간우송	
5	준우어	
6	침노갈나우	
7	비드나우	
8	노르나우	
9	산갈나우	
10	이치신	
11	눈만나우	
12	달만나우	
13	달갈나우	
14	갈우	
15	산우우	
16	말나우	
17	나우수리	
18	영우나우	
19	물우만나우	
20	간갈나우	
21	우우리	
22	한우	
23	갓나우	
24	최갈나우	
25	물갈나우	
26	한우리	
27	우우리	

28	비정리표굴리	
29	우우나우	
30	갈갈나우	
31	영우어리우	
32	우우나우	
33	간갈	
34	간갈	
35	우우나우	
36	노갈물우표	
37	간갈	
38	리르기	
39	우우리(산우)	
40	한나우	
41	간갈나우	
42	우우어리	
43	우우노르나우	
44	가갈나우	
45	가갈나우	
46	노르갈나우	
47	우우	
48	리기	
49	한우	
50	색은 갈갈우	
51	간갈	
52	물(노르갈)리	
53	간갈	
54	가갈갈나우	

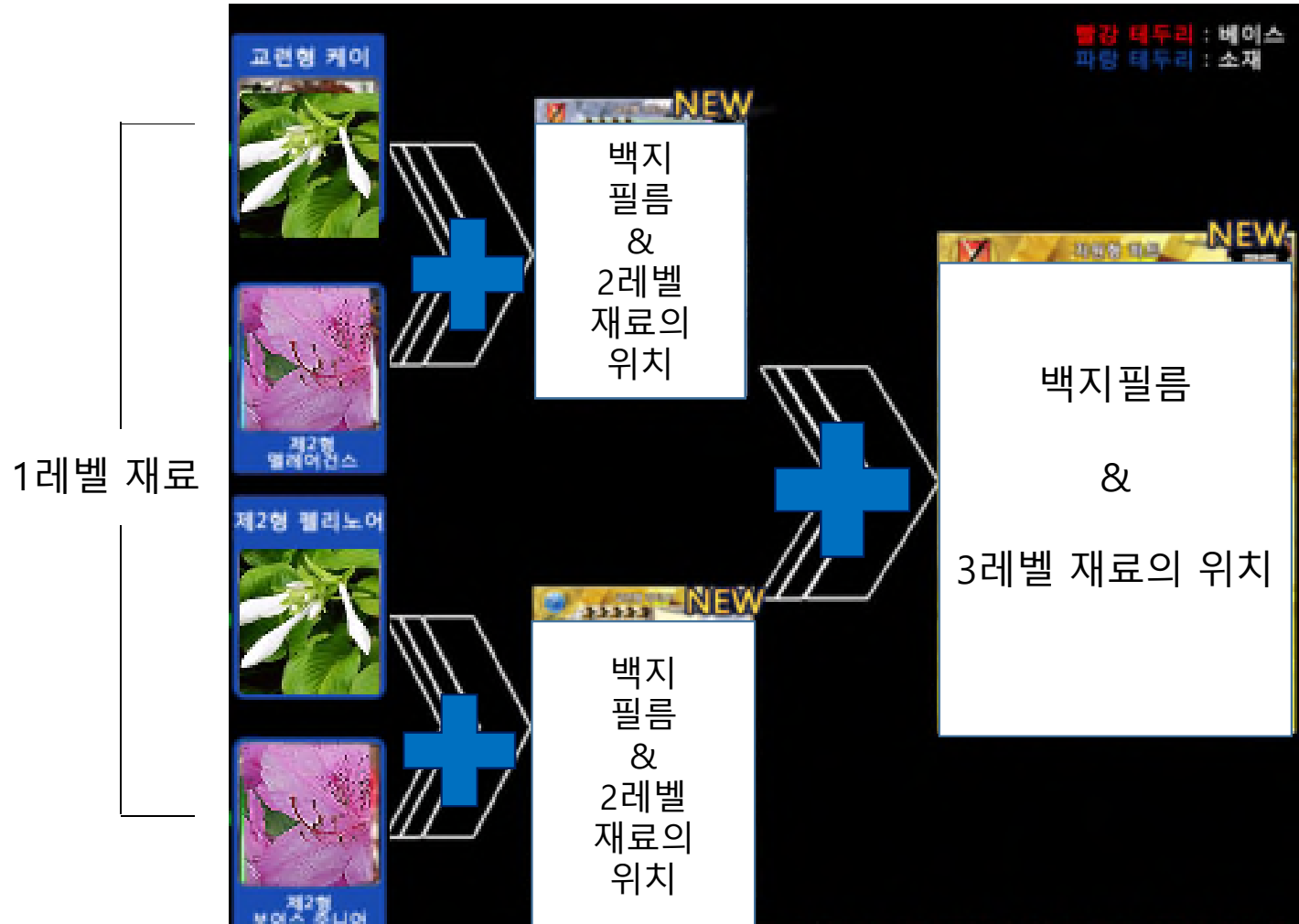
55	간갈	
56	영우나우	
57	우우	
58	우우갈갈우	
59	간갈	
60	리르리	
61	우우어	
62	우우어	
63	노갈물우표	
64	간갈(노갈물우표)리	
65	간갈	
66	리르리	
67	간갈	
68	간갈	
69	간갈	
70	간갈(노르갈)리	
71	간갈(노르갈)리	
72	간갈(노르갈)리	
73	우우	
74	우우노르	
75	간갈(노르갈)리	
76	간갈(노르갈)리	
77	우우(노르갈)리	
78	간갈	
79	우우(노르갈)리	
80	간갈(노르갈)리	
81	간갈	
82	물(노르갈)리	
83	간갈	
84	가갈갈나우	

85		
86		
87		
88		
89		
90		
91		
92		
93		
94		
95		
96		
97		
98		
99		
100		
101		
102		
103		
104		
105		
106		
107		
108		

166	물잠자리	
167	베짱이	
168	수염치레잎벌레붙이	
169	방아깨비	
170	모시물통이	
171	능소화	
172	불나무	
173	장구애비	
174	나팔꽃	
175	일일초	
176	망종화	
177	산네발나비	
178	흑색일락나비	
179	두메부추	
180	벌개미취	

109	간갈	
110	간갈	
111	영우만나우	
112	간갈	
113	가갈나우	
114	간갈	
115	간갈(노르갈)리	
116	간갈	
117	간갈	
118	간갈	
119	간갈	
120	간갈	
121	간갈	
122	간갈	
123	간갈	
124	간갈	
125	간갈	
126	간갈	
127	간갈	
128	간갈	
129	간갈	
130	간갈	
131	간갈	
132	간갈	

호수생태원에는 수많은 재료가 있으며
 재료마다 레벨이 다릅니다.
 레벨이 높을수록 찾아서 사진 찍어오기
 어렵습니다.



1레벨 재료를 모아오면,
2레벨 재료의 위치와 필름을 얻을 수 있습니다.

레고형 블록화분과 시작하는
쉽고 재미있는 나만의 식물 키우기



레벨에 따라 다음 프로그램에 사용할
보상아이템이 달라집니다.



[1레벨 도감 퀘스트]
보상아이템 : 화분



2레벨 도감을 완성한 분들은 흙을,
3레벨은 모종을 받게 될 것입니다.



높은 레벨을 달성해 나만의
블록가든을 멋지게 꾸며보세요!



처음 받게 될 아이TEM은 다음과 같습니다.



토마토

토마토는 반에 걸쳐 자라는 한해살이 열매채소다. 가지속에 있는 톨렌렌과 카로틴과 고추는 각 속에 달걀에 들어있지만 여러 채소인 식의 비율을 높였다. 우리집의 '정말'이나 '정말'이 아니라고 한다면 손에 닿지 않을 정도로 익는 열매채소로 가지에 착수한다.

우리나라에서는 종래 토마토를 과일류로 분류하여 병과 예방에 많이 활용했지만, 사실은 가지와 고추 한해살이 채소인 채소다. 토마토 열매는 기판 열매채소인 토마토 열매가 아니라, 줄기를 꼭 깎고 말려서 먹는 채소다. 토마토 열매는 열매가 맺기 전까지는 토마토도 씨앗을 곁에 끼고 있다. 토마토, 가지, 고추 모두 씨앗을 낳는 열매 채소인 채소로 classified 할 수 있다. 토마토 열매는 씨앗을 낳지 않고, 토마토는 가지 열매 채소로, 열매가 맺기 전에 가지 고추나 고추나 가지에 달리는데 있는 채 가지 열매 채소로 분류할 수 있다.

토마토는 열매 채소인 채소, 반에 걸쳐 자라는 열매 채소다. 열매를 많이 착과 열매가 달고 있는데 채소다. 토마토는 고추의 열매 채소인 채소와 달리 열매 채소로 분류할 수 있다. 토마토 열매 채소인 채소인 채소로 분류할 수 있다. 토마토 열매 채소인 채소인 채소로 분류할 수 있다. 토마토 열매 채소인 채소인 채소로 분류할 수 있다.

토마토 열매 채소인 채소인 채소로 분류할 수 있다. 토마토 열매 채소인 채소인 채소로 분류할 수 있다. 토마토 열매 채소인 채소인 채소로 분류할 수 있다. 토마토 열매 채소인 채소인 채소로 분류할 수 있다.

재배 과정, 일매 맺는 과정



도감 기록 시 **안전**에 특히 **주의**하십시오.



**<사라진 도감>이 개방되었습니다.
관찰한 식물의 모든 정보는 도감에 기록됩니다.**